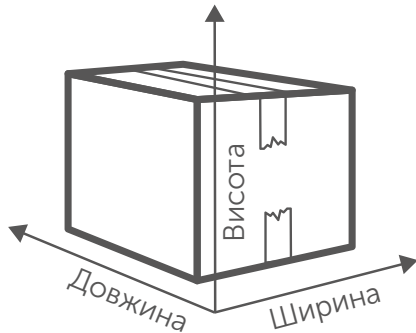


# Як визначити вагу відправлення?

В компанії «Нова Пошта» для визначення вартості доставки вимірюється **фактична та об'ємна вага**

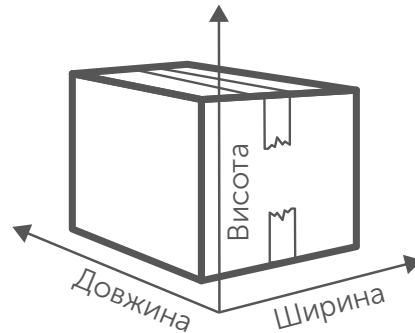
**Об'ємна вага** - це логістична величина, що відображає щільність відправлення та визначається за формулами:

## Об'ємна вага



**Об'ємна вага [кг] =**


$$\frac{\text{Довжина [см]} \times \text{Ширина [см]} \times \text{Висота [см]}}{4000}$$



**Об'ємна вага [кг] =**

$$\text{Об'єм [м}^3\text{]} \times 250$$

## Фактична вага



**Фактична вага**

визначається шляхом зважування відправлення на вагах в кг



**Об'ємна та фактична вага** в експрес-накладній вказується в кілограмах

При визначенні вартості доставки враховується **більше значення фактичної або об'ємної ваги**